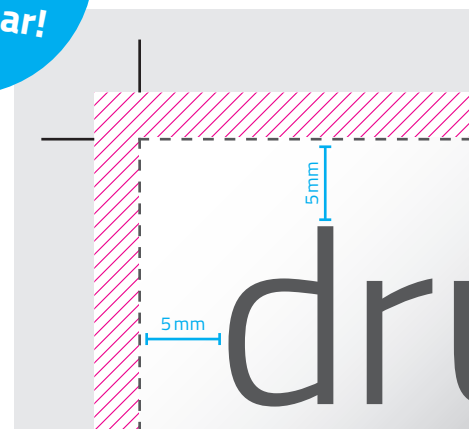







# Meter

## Schwedenmeter

Auch im  
Online-Editor  
gestaltbar!



-  Endformat
-  Beschnittzugabe
-  Sicherheitsabstand
-  Schnittmarken

**Endformat:**  
240 × 29 mm

**Dokumentformat:**  
246 × 35 mm  
(inkl. 3 mm Beschnitt auf jeder Seite)

**Beschnitt:**  
3 mm auf allen Seiten

**Sicherheitsabstand:**  
5 mm vom Endformat entfernt für  
Elemente, die nicht angeschnitten  
werden dürfen (Bilder, Text, Logo)

**Unbedruckbarer Bereich:** rechts und links sind die Metallachsen des Meters, welche nicht bedruckt werden können (Bereich von 50 mm).

**Schnittmarken:** ausserhalb des Beschnitts

**Auflösung:** optimal 300 dpi (minimal 150 dpi)

**Farbmodus:** CMYK oder Pantone bei Volltonfarben

**Akzeptierte Datenformate:** PDF, JPG, TIF, EPS

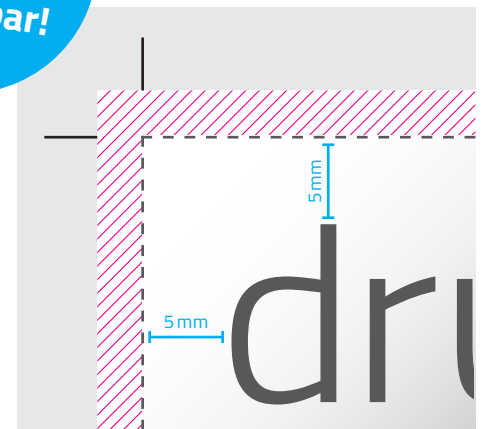

**Randabfallender Druck:** Elemente die randabfallend gedruckt werden sollen (Bilder, Texte, Logos) müssen im Anschnitt platziert werden (3 mm über das Endformat), um weisse Seitenränder zu vermeiden.





Bitte  
beachten Sie  
unser Hinweisblatt  
am Schluss von  
diesem PDF!

# Meter

## Weisse Meter

Auch im  
Online-Editor  
gestaltbar!



-  Endformat
-  Beschnittzugabe
-  Sicherheitsabstand
-  Schnittmarken

**Endformat:**  
241 × 34 mm

**Dokumentformat:**  
247 × 40 mm  
(inkl. 3 mm Beschnitt auf jeder Seite)

**Beschnitt:**  
3 mm auf allen Seiten

**Sicherheitsabstand:**  
5 mm vom Endformat entfernt für  
Elemente, die nicht angeschnitten  
werden dürfen (Bilder, Text, Logo)

**Schnittmarken:** ausserhalb des Beschnitts

**Auflösung:** optimal 300 dpi (minimal 150 dpi)

**Farbmodus:** CMYK oder Pantone bei Volltonfarben

**Akzeptierte Datenformate:** PDF, JPG, TIF, EPS

**Randabfallender Druck:** Elemente die randabfallend gedruckt werden sollen (Bilder, Texte, Logos) müssen im Anschnitt platziert werden (3 mm über das Endformat), um weisse Seitenränder zu vermeiden.

Bitte  
beachten Sie  
unser Hinweisblatt  
am Schluss von  
diesem PDF!

# Hinweisblatt

## Wichtige Informationen

### Datenanlieferung

**Auflösung:** optimal 300 dpi (minimal 150 dpi)

**Farbmodus:** CMYK oder Pantone bei Volltonfarben

**Akzeptierte Datenformate:** PDF, JPG, TIF, EPS

**Farbprofil:** ISO Coated v2 300% oder PSO Uncoated ISO12647

**Schriften:** Schriften einbetten oder in Pfade umwandeln

### Produktionstechnische Hinweise

**Gestaltungsrichtlinien:** Achten Sie darauf, Schriften und Logos möglichst gross zu platzieren. Aufgrund den Abständen zwischen den Achsen kann die Lesbarkeit von Schriften beeinträchtigt werden. Zusätzlich sollten auch verwendete Farben sorgfältig definiert werden. Da der Schwedenmeter holzfarben ist, sind helle Farben sowie Braun- und Orangetöne nicht gut darstellbar.

**Farbmodus:** Der Farbmodus Ihrer Druckdaten muss CMYK sein, da sonst nach dem Druckvorgang ein (leicht) veränderter, optischer Gesamteindruck entstehen kann. Daten im RGB-Farbmodus werden automatisch durch uns nach CMYK konvertiert. Kleinere Bestellmengen werden im Digitaldruck produziert und somit Volltonfarben in CMYK-Farben umgewandelt. Wir garantieren keine 100%-Farbverbindlichkeit.

**Schnittränder:** Elemente die randabfallend gedruckt werden sollen (Bilder, Texte, Logos) müssen im Anschnitt platziert werden (3 mm über das Endformat). Elemente die nicht angeschnitten werden dürfen (Bilder, Texte, Logos) müssen mindestens 3 mm vom Endformat entfernt platziert sein.

Trotz unserer exakten Arbeitsweise können Druckdifferenzen im Minimalbereich auftreten, für welche wir keine Haftung übernehmen.

### Zusatzkosten

**Konvertierung Office-Daten:**

(Word, PowerPoint, Excel, Publisher) werden mit einem Aufpreis von CHF 15.– pro Datei verrechnet.

**Logo Platzierung:**

Werden mit einem Aufpreis von CHF 15.– pro Datei verrechnet.

**Datenanpassungen, Datenerstellung oder fehlerhafte Daten:**

Werden nach Zeitaufwand verrechnet.