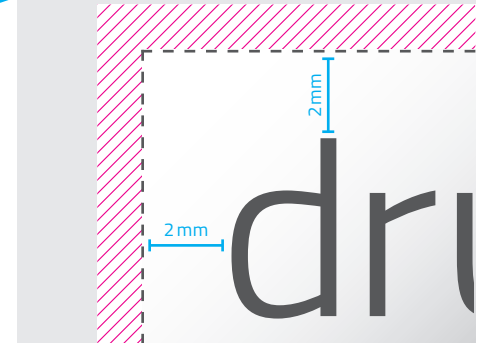
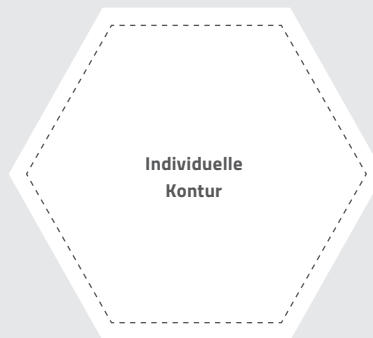
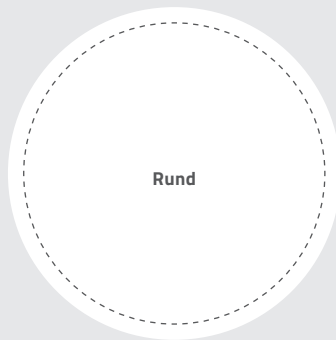
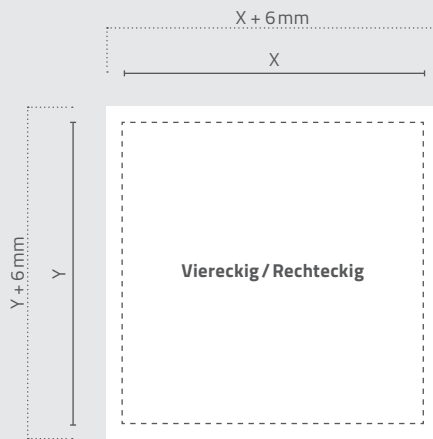





Auch im
Online-Editor
gestaltbar!



-  Endformat / Schnittkontur
-  Beschnittzugabe
-  Sicherheitsabstand

Endformat:

individuelle Formate möglich

Dokumentformat:

individuell + 6 mm

(inkl. 3 mm Beschnitt auf jeder Seite)

Beschnitt:

3 mm auf allen Seiten

Sicherheitsabstand:

2 mm vom Endformat entfernt für Elemente, die nicht angeschnitten werden dürfen (Bilder, Text, Logo)

Schnittkontur: als separate Farbe definiert

Auflösung: optimal 300 dpi (minimal 150 dpi)

Farbmodus: CMYK oder Pantone bei Volltonfarben

Akzeptierte Datenformate: PDF, JPG, TIF, EPS

Randabfallender Druck: Elemente die randabfallend gedruckt werden sollen (Bilder, Texte, Logos) müssen im Anschnitt platziert werden (3 mm über das Endformat), um weisse Seitenränder zu vermeiden.

Bitte
beachten Sie
unser Hinweisblatt
am Schluss von
diesem PDF!

	Papierkleber	PET-Kleber	PVC-Kleber
Material	Papier, 90 g/m ²	Plastik PET, 215 g/m ²	Plastik PVC 200 g/m ²
Bildqualität	sehr gut	sehr gut	gut
Druck	Digitaldruck	Digitaldruck	Solventdruck
Indoor geeignet	Ja	Ja	Ja
Outdoor geeignet	Nein	Bedingt	Ja
UV-beständig	Nein	Nein	Ja
Wasserfest	Nein	Bedingt	Ja
Oberfläche	matt	matt	matt, glänzend oder transparent
Haftigkeit	permanent	permanent, rückstandslos ablösbar	permanent, bedingt ablösbar
Form	nur rechteckig	nur rechteckig	rechteckig, rund oder individuelle Kontur
Konfektion	Einzel geschnitten	Einzel geschnitten	Einzel oder auf A4-Bögen

Hinweisblatt

Wichtige Informationen

Datenanlieferung

Auflösung: optimal 300 dpi (minimal 150 dpi)

Farbmodus: CMYK oder Pantone bei Volltonfarben

Akzeptierte Datenformate: PDF, JPG, TIF, EPS

Farbprofil: ISO Coated v2 300% oder PSO Uncoated ISO12647

Schriften: Schriften einbetten oder in Pfade umwandeln

Produktionstechnische Hinweise

Gestaltungsrichtlinien: Bei einer individuellen Schnittkontur muss diese in der Datei mit einer Volltonfarbe (100% Magenta) eingezeichnet werden.

Farbmodus: Der Farbmodus Ihrer Druckdaten muss CMYK sein, da sonst nach dem Druckvorgang ein (leicht) veränderter, optischer Gesamteindruck entstehen kann. Daten im RGB-Farbmodus werden automatisch durch uns nach CMYK konvertiert. Kleinere Bestellmengen werden im Digitaldruck produziert und somit Volltonfarben in CMYK-Farben umgewandelt. Wir garantieren keine 100%-Farbverbindlichkeit.

Schnittländer: Elemente die randabfallend gedruckt werden sollen (Bilder, Texte, Logos) müssen im Anschnitt platziert werden (3 mm über das Endformat). Elemente die nicht angeschnitten werden dürfen (Bilder, Texte, Logos) müssen mindestens 2 mm vom Endformat entfernt platziert sein.

Trotz unserer exakten Arbeitsweise können Schnittdifferenzen im Minimalbereich auftreten, für welche wir keine Haftung übernehmen.

Zusatzkosten

Konvertierung Office-Daten:

(Word, PowerPoint, Excel, Publisher) werden mit einem Aufpreis von CHF 15.– pro Datei verrechnet.

Logo Platzierung:

Werden mit einem Aufpreis von CHF 15.– pro Datei verrechnet.

Datenanpassungen, Datenerstellung oder fehlerhafte Daten:

Werden nach Zeitaufwand verrechnet.