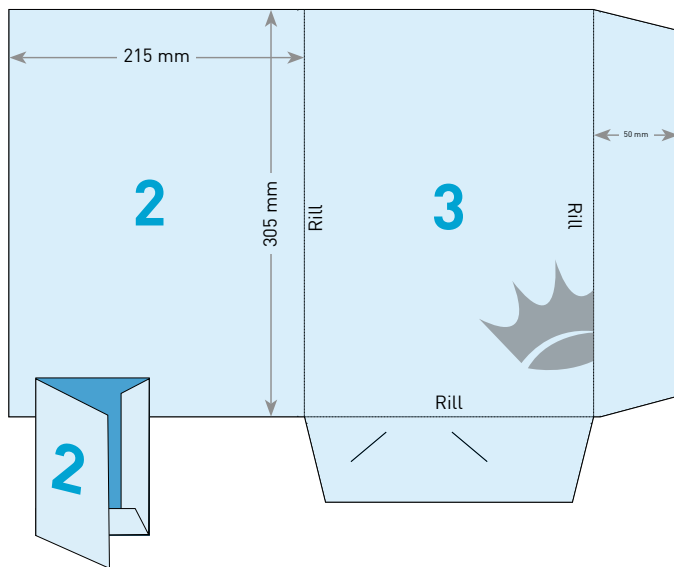


Mappe A4+ einfacher Rill beidseitig bedruckt	Seite 2
Mappe A4+ einfacher Rill aussen bedruckt	Seite 3
Mappe A4+ doppelter Rill beidseitig bedruckt	Seite 4
Mappe A4+ doppelter Rill aussen bedruckt	Seite 5

Öffnungszeiten:

Montag bis Freitag, 8.00 – 12.00 Uhr
und 13.30 – 17.00 Uhr





Vermerk:

Falls Sie randabfallende Grafiken wünschen, platzieren Sie diese mind. 3 mm über dem Dokumentrand. Die Visitenkartenschlitze sind optional und werden nur auf Wunsch angebracht. Wählen Sie diese Möglichkeit bei Ihrer druckexperte.ch-Bestellung unter „Verarbeitung“.

Darauf sollten Sie unbedingt bei Ihrer Datei achten

Wenn nicht anders vermerkt, müssen die Daten, die Sie uns zukommen lassen, in CMYK aufgebaut sein. Es dürfen keine RGB-Farben verwendet werden. Wir empfehlen, die Farben entsprechend einzustellen, bevor Sie mit der Gestaltung beginnen.

Bereiten Sie Ihre Druckdaten nach den beschriebenen Vorgaben auf. Wenn diese nicht eingehalten werden, können wir leider keine Haftung für das Druckergebnis übernehmen. Bei Fragen helfen wir Ihnen gerne weiter.

Elemente, die nicht angeschnitten werden dürfen (Bilder, Logos, Texte), sollten 2–3 mm vom Endformat platziert werden.

Endformat: 220 x 310 mm

Auflösung: optimal 300 dpi (minimal 150 dpi)

Farbmodus: CMYK oder Pantone

Datenformate: PDF, JPG, TIF, EPS

(Schriften einbetten oder in Pfad umwandeln)

Seiten: wenn möglich in einer Datei uploaden

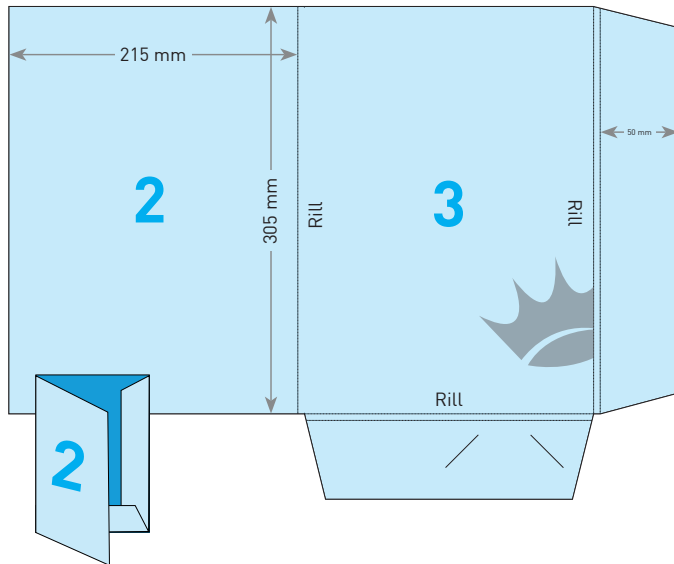
Zusatzkosten: Konvertierung von Office-Daten (Word, Powerpoint, Excel oder Publisher) werden mit einem Preis von Fr. 25.– pro Datei verrechnet.

Fragen?

Rufen Sie an: 041 449 50 66

Öffnungszeiten:

Montag bis Freitag, 8.00 – 12.00 Uhr
und 13.30 – 17.00 Uhr



Vermerk:

Falls Sie randabfallende Grafiken wünschen, platzieren Sie diese mind. 3 mm über dem Dokumentrand. Die Visitenkartenschlitze sind optional und werden nur auf Wunsch angebracht. Wählen Sie diese Möglichkeit bei Ihrer druckexperte.ch-Bestellung unter „Verarbeitung“.

Darauf sollten Sie unbedingt bei Ihrer Datei achten

Wenn nicht anders vermerkt, müssen die Daten, die Sie uns zukommen lassen, in CMYK aufgebaut sein. Es dürfen keine RGB-Farben verwendet werden. Wir empfehlen, die Farben entsprechend einzustellen, bevor Sie mit der Gestaltung beginnen.

Bereiten Sie Ihre Druckdaten nach den beschriebenen Vorgaben auf. Wenn diese nicht eingehalten werden, können wir leider keine Haftung für das Druckergebnis übernehmen. Bei Fragen helfen wir Ihnen gerne weiter.

Elemente, die nicht angeschnitten werden dürfen (Bilder, Logos, Texte), sollten 2–3 mm vom Endformat platziert werden.

Endformat: 220 x 310 mm

Auflösung: optimal 300 dpi (minimal 150 dpi)

Farbmodus: CMYK oder Pantone

Datenformate: PDF, JPG, TIF, EPS

(Schriften einbetten oder in Pfad umwandeln)

Seiten: wenn möglich in einer Datei uploaden

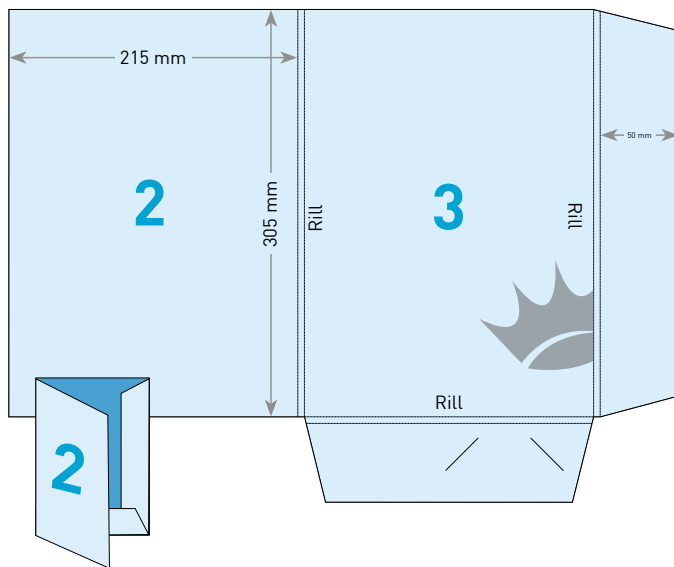
Zusatzkosten: Konvertierung von Office-Daten (Word, Powerpoint, Excel oder Publisher) werden mit einem Preis von Fr. 25.– pro Datei verrechnet.

Fragen?

Rufen Sie an: 041 449 50 66

Öffnungszeiten:

Montag bis Freitag, 8.00 – 12.00 Uhr
und 13.30 – 17.00 Uhr



Vermerk:

Falls Sie randabfallende Grafiken wünschen, platzieren Sie diese mind. 3 mm über dem Dokumentrand. Die Visitenkartenschlitze sind optional und werden nur auf Wunsch angebracht. Wählen Sie diese Möglichkeit bei Ihrer druckexperte.ch-Bestellung unter „Verarbeitung“.

Darauf sollten Sie unbedingt bei Ihrer Datei achten

Wenn nicht anders vermerkt, müssen die Daten, die Sie uns zukommen lassen, in CMYK aufgebaut sein. Es dürfen keine RGB-Farben verwendet werden. Wir empfehlen, die Farben entsprechend einzustellen, bevor Sie mit der Gestaltung beginnen.

Bereiten Sie Ihre Druckdaten nach den beschriebenen Vorgaben auf. Wenn diese nicht eingehalten werden, können wir leider keine Haftung für das Druckergebnis übernehmen. Bei Fragen helfen wir Ihnen gerne weiter.

Elemente, die nicht angeschnitten werden dürfen (Bilder, Logos, Texte), sollten 2–3 mm vom Endformat platziert werden.

Endformat: 220 x 310 mm

Auflösung: optimal 300 dpi (minimal 150 dpi)

Farbmodus: CMYK oder Pantone

Datenformate: PDF, JPG, TIF, EPS

(Schriften einbetten oder in Pfad umwandeln)

Seiten: wenn möglich in einer Datei uploaden

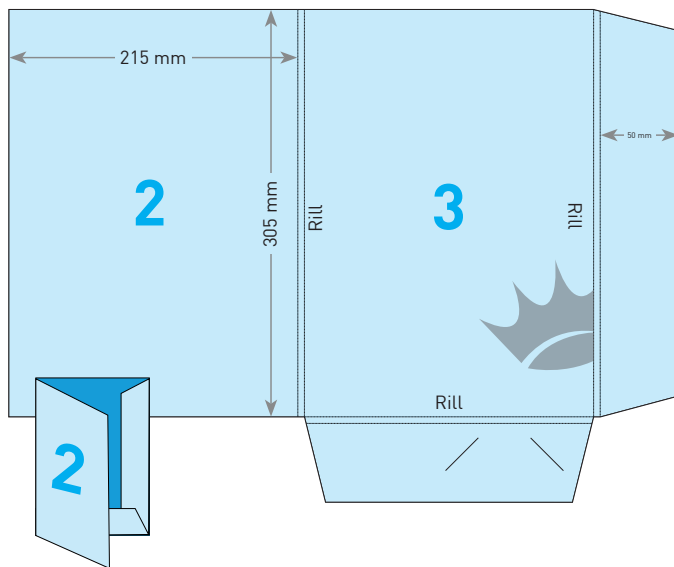
Zusatzkosten: Konvertierung von Office-Daten (Word, Powerpoint, Excel oder Publisher) werden mit einem Preis von Fr. 25.– pro Datei verrechnet.

Fragen?

Rufen Sie an: 041 449 50 66

Öffnungszeiten:

Montag bis Freitag, 8.00 – 12.00 Uhr
und 13.30 – 17.00 Uhr



Vermerk:

Falls Sie randabfallende Grafiken wünschen, platzieren Sie diese mind. 3 mm über dem Dokumentrand. Die Visitenkartenschlitze sind optional und werden nur auf Wunsch angebracht. Wählen Sie diese Möglichkeit bei Ihrer druckexperte.ch-Bestellung unter „Verarbeitung“.

Darauf sollten Sie unbedingt bei Ihrer Datei achten

Wenn nicht anders vermerkt, müssen die Daten, die Sie uns zukommen lassen, in CMYK aufgebaut sein. Es dürfen keine RGB-Farben verwendet werden. Wir empfehlen, die Farben entsprechend einzustellen, bevor Sie mit der Gestaltung beginnen.

Bereiten Sie Ihre Druckdaten nach den beschriebenen Vorgaben auf. Wenn diese nicht eingehalten werden, können wir leider keine Haftung für das Druckergebnis übernehmen. Bei Fragen helfen wir Ihnen gerne weiter.

Elemente, die nicht angeschnitten werden dürfen (Bilder, Logos, Texte), sollten 2–3 mm vom Endformat platziert werden.

Endformat: 220 x 310 mm

Auflösung: optimal 300 dpi (minimal 150 dpi)

Farbmodus: CMYK oder Pantone

Datenformate: PDF, JPG, TIF, EPS

(Schriften einbetten oder in Pfad umwandeln)

Seiten: wenn möglich in einer Datei uploaden

Zusatzkosten: Konvertierung von Office-Daten (Word, Powerpoint, Excel oder Publisher) werden mit einem Preis von Fr. 25.– pro Datei verrechnet.

Fragen?

Rufen Sie an: 041 449 50 66

Öffnungszeiten:

Montag bis Freitag, 8.00 – 12.00 Uhr
und 13.30 – 17.00 Uhr