

Schreibblock A4 .....	Seite 2
Vorlagen A4 .....	Seiten 3-18
Schreibblock A5 .....	Seite 19
Vorlagen A5 .....	Seiten 20-27
Schreibblock A6 .....	Seite 28
Vorlagen A6 .....	Seiten 29-32

Laden Sie die gewünschte Vorlage für den Block in Ihr Layoutprogramm,  
oder fordern Sie die Daten bei uns an.

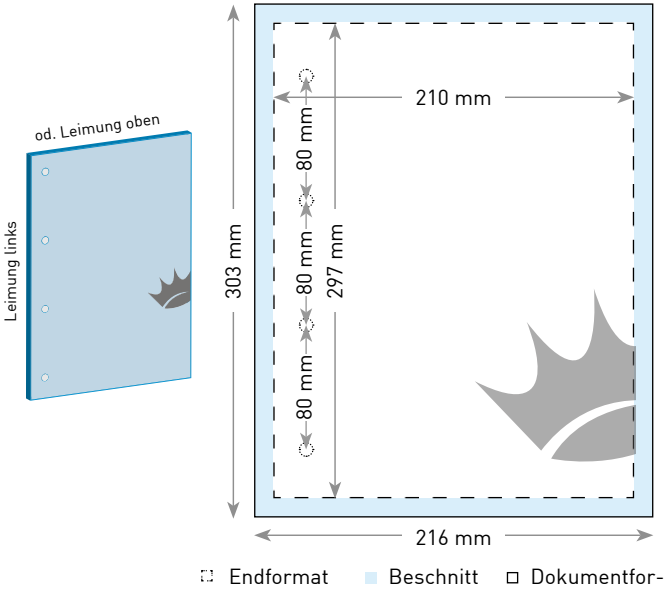
#### Öffnungszeiten:

Montag bis Freitag, 8.00 – 12.00 Uhr  
und 13.30 – 17.00 Uhr



**Fragen?**

Rufen Sie an: 041 449 50 66



**Vermerk:**  
Kleinere Auflagen werden im Digitaldruck produziert und somit Pantonefarben in CMYK-Farben umgewandelt. In diesem Fall - und auch generell - garantieren wir keine 100%-Farbverbindlichkeit. Die 2- oder 4-Fache Lochung ist optional ( $\varnothing$  8 mm/Loch). Wählen Sie diese Möglichkeit bei Ihrer druckexperte.ch-Bestellung unter „Verarbeitung“.

## Darauf sollten Sie unbedingt bei Ihrer Datei achten

Wenn nicht anders vermerkt, müssen die Daten, die Sie uns zukommen lassen, in CMYK aufgebaut sein. Es dürfen keine RGB-Farben verwendet werden. Wir empfehlen, die Farben entsprechend einzustellen, bevor Sie mit der Gestaltung beginnen.

Bereiten Sie Ihre Druckdaten nach den beschriebenen Vorgaben auf. Wenn diese nicht eingehalten werden, können wir leider keine Haftung für das Druckergebnis übernehmen. Bei Fragen helfen wir Ihnen gerne weiter.

Elemente, die nicht angeschnitten werden dürfen (Bilder, Logos, Texte), sollten 2-3 mm vom Endformat platziert werden.

**Endformat:** 210 x 297 mm

**Beschnitt:** 3 mm

**Dokumentformat:** 216 x 303 mm

(auf jeder Seite werden 3 mm abgeschnitten)

**Auflösung:** optimal 300 dpi (minimal 150 dpi)

**Farbmodus:** CMYK oder Pantone

**Datenformate:** PDF, JPG, TIF, EPS

(Schriften einbetten oder in Pfad umwandeln)

**Seiten:** wenn möglich in einer Datei uploaden


**Zusatzkosten:** Konvertierung von Office-Daten (Word, Powerpoint, Excel oder Publisher) werden mit einem Preis von Fr. 25.- pro Datei verrechnet


## Fragen?

Rufen Sie an: 041 449 50 66

## Öffnungszeiten:

Montag bis Freitag, 8.00 – 12.00 Uhr  
und 13.30 – 17.00 Uhr



























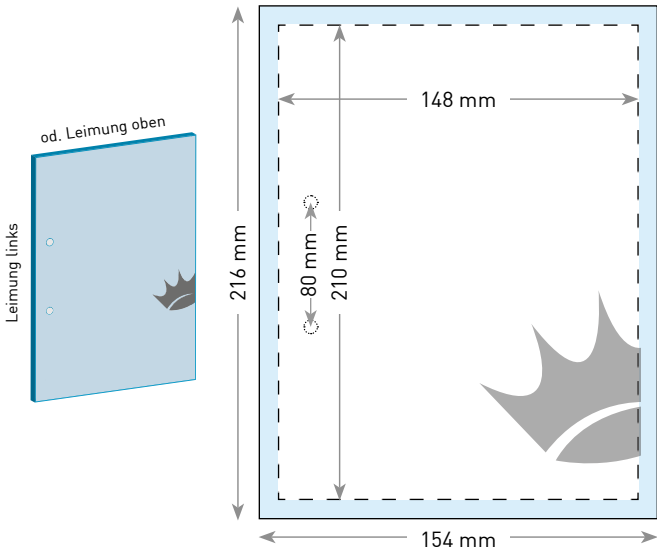












Leimung links  
od. Leimung oben

216 mm  
148 mm  
210 mm  
80 mm  
154 mm

□ Endformat   ■ Beschnitt   □ Dokumentformat

**Vermerk:**  
Kleinere Auflagen werden im Digitaldruck produziert und somit Pantonefarben in CMYK-Farben umgewandelt. In diesem Fall - und auch generell - garantieren wir keine 100%-Farbverbindlichkeit. Die 2-Fache Lochung ist optional (Ø 8 mm/Loch). Wählen Sie diese Möglichkeit bei Ihrer druckexperte.ch-Bestellung unter „Verarbeitung“.

## Darauf sollten Sie unbedingt bei Ihrer Datei achten

Wenn nicht anders vermerkt, müssen die Daten, die Sie uns zukommen lassen, in CMYK aufgebaut sein. Es dürfen keine RGB-Farben verwendet werden. Wir empfehlen, die Farben entsprechend einzustellen, bevor Sie mit der Gestaltung beginnen.

Bereiten Sie Ihre Druckdaten nach den beschriebenen Vorgaben auf. Wenn diese nicht eingehalten werden, können wir leider keine Haftung für das Druckergebnis übernehmen. Bei Fragen helfen wir Ihnen gerne weiter.

Elemente, die nicht angeschnitten werden dürfen (Bilder, Logos, Texte), sollten 2-3 mm vom Endformat platziert werden.

**Endformat:** 148 x 210 mm

**Beschnitt:** 3 mm

**Dokumentformat:** 154 x 216 mm

(auf jeder Seite werden 3 mm abgeschnitten)

**Auflösung:** optimal 300 dpi (minimal 150 dpi)

**Farbmodus:** CMYK oder Pantone

**Datenformate:** PDF, JPG, TIF, EPS

(Schriften einbetten oder in Pfad umwandeln)

**Seiten:** wenn möglich in einer Datei uploaden


**Zusatzkosten:** Konvertierung von Office-Daten (Word, Powerpoint, Excel oder Publisher) werden mit einem Preis von Fr. 25.- pro Datei verrechnet

## Fragen?

Rufen Sie an: 041 449 50 66

## Öffnungszeiten:

Montag bis Freitag, 8.00 – 12.00 Uhr  
und 13.30 – 17.00 Uhr










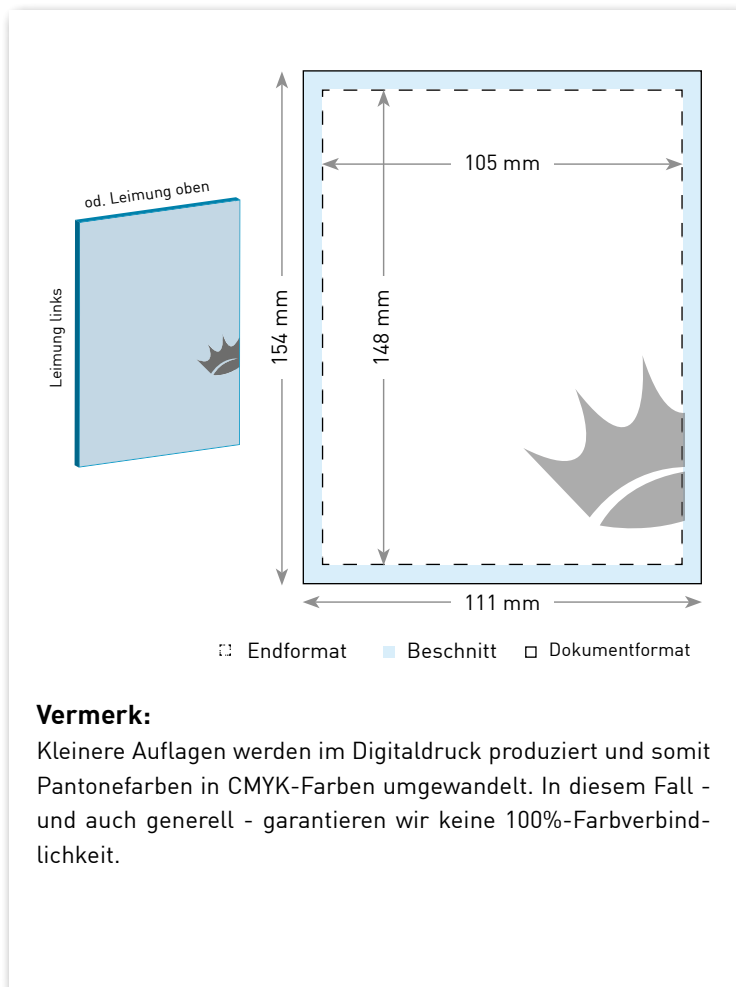












## Darauf sollten Sie unbedingt bei Ihrer Datei achten

Wenn nicht anders vermerkt, müssen die Daten, die Sie uns zukommen lassen, in CMYK aufgebaut sein. Es dürfen keine RGB-Farben verwendet werden. Wir empfehlen, die Farben entsprechend einzustellen, bevor Sie mit der Gestaltung beginnen.

Bereiten Sie Ihre Druckdaten nach den beschriebenen Vorgaben auf. Wenn diese nicht eingehalten werden, können wir leider keine Haftung für das Druckergebnis übernehmen. Bei Fragen helfen wir Ihnen gerne weiter.

Elemente, die nicht angeschnitten werden dürfen (Bilder, Logos, Texte), sollten 2-3 mm vom Endformat platziert werden.

**Endformat:** 105 x 154 mm

**Beschnitt:** 3 mm

**Dokumentformat:** 111 x 154 mm

(auf jeder Seite werden 3 mm abgeschnitten)

**Auflösung:** optimal 300 dpi (minimal 150 dpi)

**Farbmodus:** CMYK oder Pantone

**Datenformate:** PDF, JPG, TIF, EPS

(Schriften einbetten oder in Pfad umwandeln)

**Seiten:** wenn möglich in einer Datei uploaden

**Zusatzkosten:** Konvertierung von Office-Daten (Word, Powerpoint, Excel oder Publisher) werden mit einem Preis von Fr. 25.- pro Datei verrechnet

## Fragen?

Rufen Sie an: 041 449 50 66

## Öffnungszeiten:

Montag bis Freitag, 8.00 – 12.00 Uhr  
und 13.30 – 17.00 Uhr

