


Kleber Viereckig.....	Seite 2
Kleber Rund	Seite 3
Kleber Individuelle Kontur.....	Seite 4

Öffnungszeiten:

Montag bis Freitag, 8.00 – 12.00 Uhr
und 13.30 – 17.00 Uhr





Darauf sollten Sie unbedingt bei Ihrer Datei achten

Wenn nicht anders vermerkt, müssen die Daten, die Sie uns zukommen lassen, in CMYK aufgebaut sein. Es dürfen keine RGB-Farben verwendet werden. Wir empfehlen, die Farben entsprechend einzustellen, bevor Sie mit der Gestaltung beginnen.

Bereiten Sie Ihre Druckdaten nach den beschriebenen Vorgaben auf. Wenn diese nicht eingehalten werden, können wir leider keine Haftung für das Druckergebnis übernehmen. Bei Fragen helfen wir Ihnen gerne weiter.

Elemente, die nicht angeschnitten werden dürfen (Bilder, Logos, Texte), sollten 2–3 mm vom Endformat platziert werden.

Endformat: individuell

Beschnitt: 3 mm

Dokumentformat: 3 mm grösser als Endformat

Auflösung: optimal 300 dpi (minimal 150 dpi)

Farbmodus: CMYK

Datenformate: PDF, JPG, TIF, EPS

(Schriften einbetten oder in Pfad umwandeln)

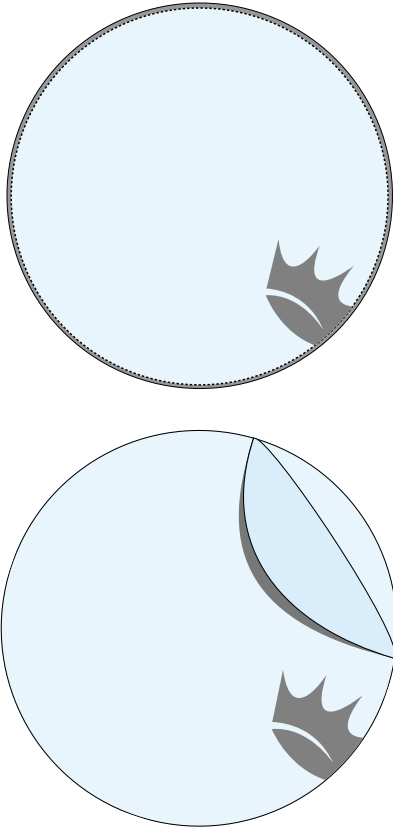
Zusatzkosten: Konvertierung von Office-Daten (Word, Powerpoint, Excel oder Publisher) werden mit einem Preis von Fr. 25.– pro Datei verrechnet.

Fragen?

Rufen Sie an: 041 449 50 69

Öffnungszeiten:

Montag bis Freitag, 8.00 – 12.00 Uhr
und 13.30 – 17.00 Uhr



Darauf sollten Sie unbedingt bei Ihrer Datei achten

Wenn nicht anders vermerkt, müssen die Daten, die Sie uns zukommen lassen, in CMYK aufgebaut sein. Es dürfen keine RGB-Farben verwendet werden. Wir empfehlen, die Farben entsprechend einzustellen, bevor Sie mit der Gestaltung beginnen.

Bereiten Sie Ihre Druckdaten nach den beschriebenen Vorgaben auf. Wenn diese nicht eingehalten werden, können wir leider keine Haftung für das Druckergebnis übernehmen. Bei Fragen helfen wir Ihnen gerne weiter.

Elemente, die nicht angeschnitten werden dürfen (Bilder, Logos, Texte), sollten 2–3 mm vom Endformat platziert werden.

Endformat: individuell

Beschnitt: 3 mm

Dokumentformat: 3 mm grösser als Endformat

Auflösung: optimal 300 dpi (minimal 150 dpi)

Farbmodus: CMYK

Datenformate: PDF, JPG, TIF, EPS

(Schriften einbetten oder in Pfad umwandeln)


Zusatzkosten: Konvertierung von Office-Daten (Word, Powerpoint, Excel oder Publisher) werden mit einem Preis von Fr. 25.– pro Datei verrechnet.

Fragen?

Rufen Sie an: 041 449 50 69

Öffnungszeiten:

Montag bis Freitag, 8.00 – 12.00 Uhr
und 13.30 – 17.00 Uhr



Darauf sollten Sie unbedingt bei Ihrer Datei achten

Wenn nicht anders vermerkt, müssen die Daten, die Sie uns zukommen lassen, in CMYK aufgebaut sein. Es dürfen keine RGB-Farben verwendet werden. Wir empfehlen, die Farben entsprechend einzustellen, bevor Sie mit der Gestaltung beginnen.

Bereiten Sie Ihre Druckdaten nach den beschriebenen Vorgaben auf. Wenn diese nicht eingehalten werden, können wir leider keine Haftung für das Druckergebnis übernehmen. Bei Fragen helfen wir Ihnen gerne weiter.

Elemente, die nicht angeschnitten werden dürfen (Bilder, Logos, Texte), sollten 2–3 mm vom Endformat platziert werden.

Endformat: individuell

Beschnitt: 3 mm, durch 5. Farbe definieren

Dokumentformat: 3 mm über Endformat

Auflösung: optimal 300 dpi (minimal 150 dpi)

Farbmodus: CMYK

Datenformate: PDF, JPG, TIF, EPS

(Schriften einbetten oder in Pfad umwandeln)

Zusatzkosten: Konvertierung von Office-Daten (Word, Powerpoint, Excel oder Publisher) werden mit einem Preis von Fr. 25.– pro Datei verrechnet.

Fragen?

Rufen Sie an: 041 449 50 69

Öffnungszeiten:

Montag bis Freitag, 8.00 – 12.00 Uhr
und 13.30 – 17.00 Uhr