

Darauf sollten Sie unbedingt bei Ihrer Datei achten

Wenn nicht anders vermerkt, müssen die Daten, die Sie uns zukommen lassen, in CMYK aufgebaut sein. Es dürfen keine RGB-Farben verwendet werden. Wir empfehlen, die Farben entsprechend einzustellen, bevor Sie mit der Gestaltung beginnen.

Die Seitenreihenfolge im PDF entspricht der Seitenreihenfolge der Broschüre. Die erste Seite ist die Titelseite, die letzte die Broschürenrückseite.

Wenn unsere Vorgaben nicht eingehalten werden, können wir leider keine Haftung für das Druckergebnis übernehmen.

Elemente, die nicht angeschnitten werden dürfen (Bilder, Logos, Texte), sollten 2-3 mm vom Endformat platziert werden.

Endformat: 210 x 297 mm

Beschnitt: 3 mm, Schnittmarken: Ausserhalb des Beschnitts.

Dokumentformat: 216 x 303 mm

(auf jeder Seite werden 3 mm abgeschnitten)

Auflösung: optimal 300 dpi (minimal 150 dpi)

Farbmodus: CMYK

Datenformat: PDF mit einzelnen Seiten (keine Druckbögen)

Umfang: Die Seitenzahl versteht sich immer mit Umschlag.

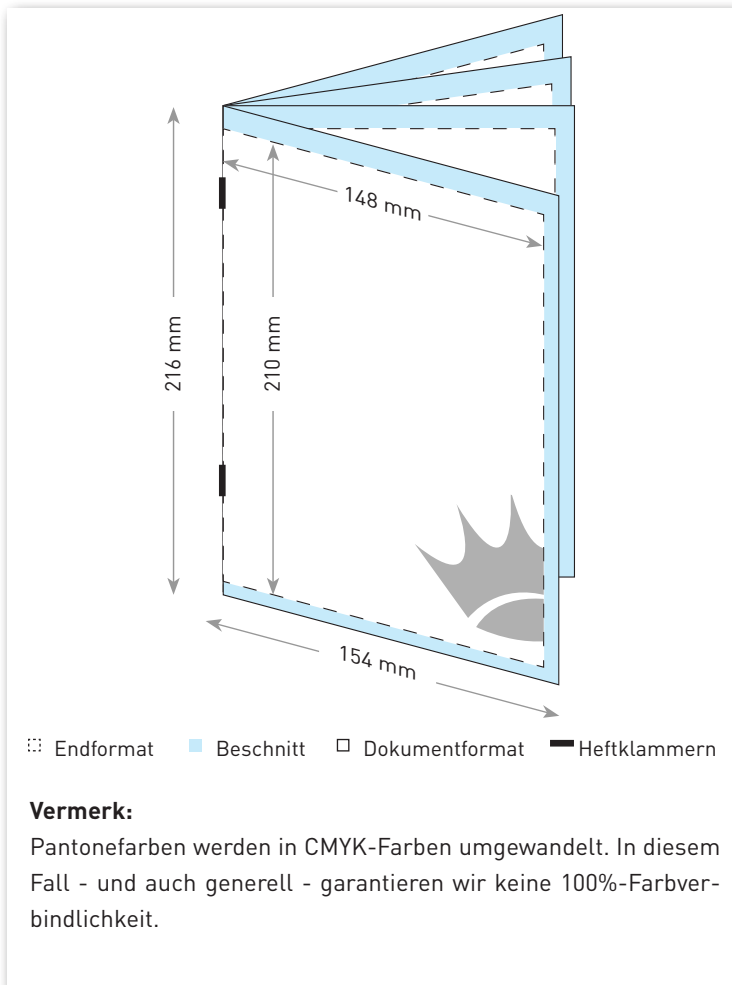
Zusatzkosten: Konvertierung von Office-Daten (Word, Powerpoint, Excel oder Publisher) werden nach Aufwand verrechnet.

Fragen?

Rufen Sie an: 041 449 50 69

Öffnungszeiten:

Montag bis Freitag, 8.00 – 12.00 Uhr
und 13.30 – 17.00 Uhr



Darauf sollten Sie unbedingt bei Ihrer Datei achten

Wenn nicht anders vermerkt, müssen die Daten, die Sie uns zukommen lassen, in CMYK aufgebaut sein. Es dürfen keine RGB-Farben verwendet werden. Wir empfehlen, die Farben entsprechend einzustellen, bevor Sie mit der Gestaltung beginnen.

Die Seitenreihenfolge im PDF entspricht der Seitenreihenfolge der Broschüre. Die erste Seite ist die Titelseite, die letzte die Broschürenrückseite.

Wenn unsere Vorgaben nicht eingehalten werden, können wir leider keine Haftung für das Druckergebnis übernehmen.

Elemente, die nicht angeschnitten werden dürfen (Bilder, Logos, Texte), sollten 2-3 mm vom Endformat platziert werden.

Endformat: 148 x 210 mm

Beschnitt: 3 mm, Schnittmarken: Ausserhalb des Beschnitts.

Dokumentformat: 154 x 216 mm

(auf jeder Seite werden 3 mm abgeschnitten)

Auflösung: optimal 300 dpi (minimal 150 dpi)

Farbmodus: CMYK

Datenformat: PDF mit einzelnen Seiten (keine Druckbögen)

Umfang: Die Seitenzahl versteht sich immer mit Umschlag.

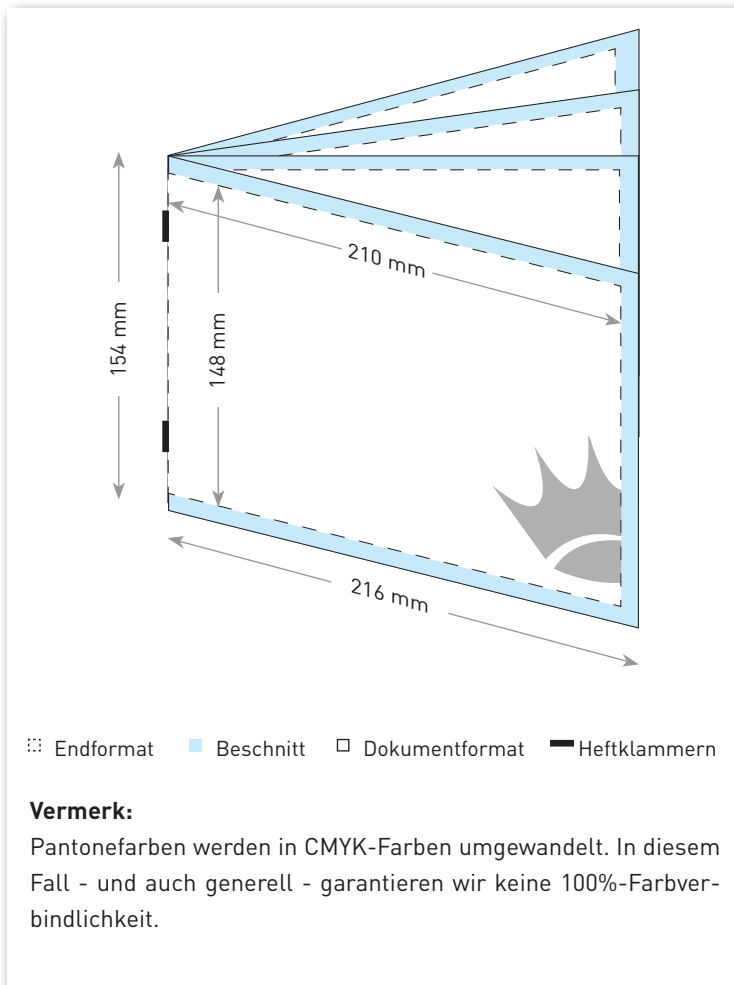
Zusatzkosten: Konvertierung von Office-Daten (Word, Powerpoint, Excel oder Publisher) werden nach Aufwand verrechnet.

Fragen?

Rufen Sie an: 041 449 50 69

Öffnungszeiten:

Montag bis Freitag, 8.00 – 12.00 Uhr
und 13.30 – 17.00 Uhr



Darauf sollten Sie unbedingt bei Ihrer Datei achten

Wenn nicht anders vermerkt, müssen die Daten, die Sie uns zukommen lassen, in CMYK aufgebaut sein. Es dürfen keine RGB-Farben verwendet werden. Wir empfehlen, die Farben entsprechend einzustellen, bevor Sie mit der Gestaltung beginnen.

Die Seitenreihenfolge im PDF entspricht der Seitenreihenfolge der Broschüre. Die erste Seite ist die Titelseite, die letzte die Broschürenrückseite.

Wenn unsere Vorgaben nicht eingehalten werden, können wir leider keine Haftung für das Druckergebnis übernehmen.

Elemente, die nicht angeschnitten werden dürfen (Bilder, Logos, Texte), sollten 2-3 mm vom Endformat platziert werden.

Endformat: 210 x 148 mm

Beschnitt: 3 mm, Schnittmarken: Ausserhalb des Beschnitts.

Dokumentformat: 210 x 154 mm

(auf jeder Seite werden 3 mm abgeschnitten)

Auflösung: optimal 300 dpi (minimal 150 dpi)

Farbmodus: CMYK

Datenformat: PDF mit einzelnen Seiten (keine Druckbögen)

Umfang: Die Seitenzahl versteht sich immer mit Umschlag.

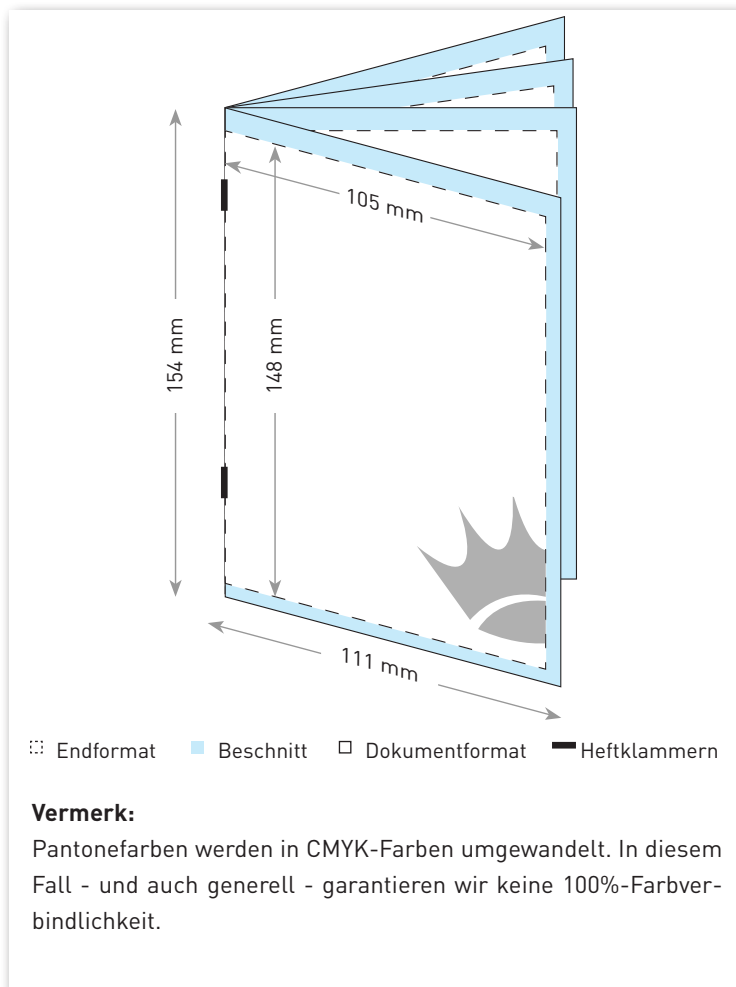
Zusatzkosten: Konvertierung von Office-Daten (Word, Powerpoint, Excel oder Publisher) werden nach Aufwand verrechnet.

Fragen?

Rufen Sie an: 041 449 50 69

Öffnungszeiten:

Montag bis Freitag, 8.00 – 12.00 Uhr
und 13.30 – 17.00 Uhr



Darauf sollten Sie unbedingt bei Ihrer Datei achten

Wenn nicht anders vermerkt, müssen die Daten, die Sie uns zukommen lassen, in CMYK aufgebaut sein. Es dürfen keine RGB-Farben verwendet werden. Wir empfehlen, die Farben entsprechend einzustellen, bevor Sie mit der Gestaltung beginnen.

Die Seitenreihenfolge im PDF entspricht der Seitenreihenfolge der Broschüre. Die erste Seite ist die Titelseite, die letzte die Broschürenrückseite.

Wenn unsere Vorgaben nicht eingehalten werden, können wir leider keine Haftung für das Druckergebnis übernehmen.

Elemente, die nicht angeschnitten werden dürfen (Bilder, Logos, Texte), sollten 2-3 mm vom Endformat platziert werden.

Endformat: 105 x 148 mm

Beschnitt: 3 mm, Schnittmarken: Ausserhalb des Beschnitts.

Dokumentformat: 111 x 154 mm

(auf jeder Seite werden 3 mm abgeschnitten)

Auflösung: optimal 300 dpi (minimal 150 dpi)

Farbmodus: CMYK

Datenformat: PDF mit einzelnen Seiten (keine Druckbögen)

Umfang: Die Seitenzahl versteht sich immer mit Umschlag.

Zusatzkosten: Konvertierung von Office-Daten (Word, Powerpoint, Excel oder Publisher) werden nach Aufwand verrechnet.

Fragen?

Rufen Sie an: 041 449 50 69

Öffnungszeiten:

Montag bis Freitag, 8.00 – 12.00 Uhr
und 13.30 – 17.00 Uhr